

DRŽAVNI ZAVOD ZA STATISTIKU  
CROATIAN BUREAU OF STATISTICS

# Izvješće o proceduri prekomjernoga proračunskog manjka i razini duga opće države, travanj 2018

Marko Krištof, ravnatelj



# PRAVNA OSNOVA

- Temeljem Uredbe o europskom sustavu nacionalnih i regionalnih računa u Europskoj uniji 549/2013 (ESA 2010) i Uredbe o primjeni protokola o prekomjernome proračunskome manjku (EDP) 479/2009 nacionalna statistička tijela država članica EU dužna su Eurostatu dostavljati podatke o dugu i deficitu.
- Uredba 497/2009 Eurostatu daje široke ovlasti, koje uključuju mogućnost metodoloških posjeta državama članicama, na kojima se detaljno razjašnjavaju sve transakcije vezane uz fiskalno izvješće, kako bi se osigurala vjerodostojnost fiskalnih statistika te jedinstvena primjena definicija iz Uredbe o europskom sustavu nacionalnih i regionalnih računa u Europskoj uniji 549/2013 i Priručnika o dugu i deficitu

# RAZLIKE IZMEĐU PRORAČUNSKOG IZVJEŠTAVANJA I IZVJEŠTAVANJA PREMA ESA 2010

- Najvažnija razlika između sustava izvještavanja koji se koristi za potrebe EDP-a je obveza izvještavanja po obračunskom (accrual) načelu, dok se pri izvještavanju za nacionalne potrebe i MMF primjenjuje gotovinsko (cash) načelo.
- Sukladno obračunskom načelu, prihodi i rashodi se bilježe u trenutku u kojem su ostvareni, dok se prema gotovinskom načelu prihodi i rashodi bilježe u trenutku u kojem su primljena odnosno isplaćena sredstva.
- Zbog razlika u konceptima izvještavanja često postoje značajne razlike kod bilježenja pojedinih prihoda i rashoda (najbolji primjer bilježenje PDV-a koji bi se trebao knjižiti u trenutku nastanka obveze, no budući da to nije moguće bilježi se kao prihod s pomakom u vremenskom razdoblju na koje se odnosi).

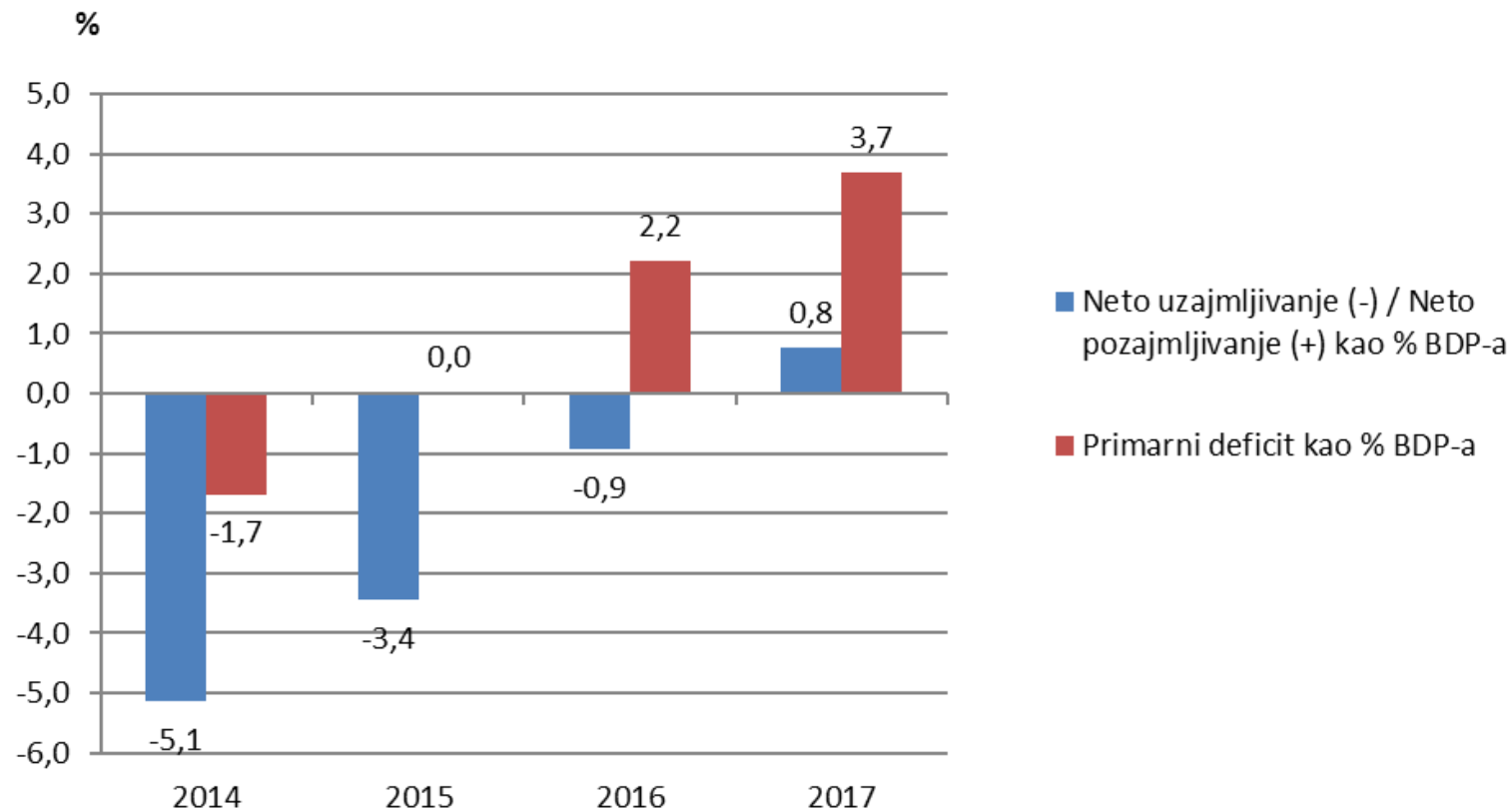
# OBUHVAT SEKTORA OPĆE DRŽAVE PREMA ESA 2010

- Državni proračun i korisnici državnog proračuna
- Izvanproračunski korisnici (HV, HC, FZOEU, CERP)
- Javna poduzeća (HRT, HŽI, HAC, ARZ, HŽ PP i Odvodnja d.o.o.)
- Lokalni proračuni i korisnici lokalnih proračuna
- Izvanproračunski fondovi (HZZO, HZMO i HZZ)
- Javne institucije (HBOR, DAB, HROTE, HAKOM)
- Ostala proširenja obuhvata u 2015. i 2016. (poduzeća u likvidaciji, komunalna poduzeća...)

*Suficit ili višak sektora opće države prema  
ESA 2010 za 2017.*

*2 754 milijuna kuna  
0,8% BDP-a*

## Deficit/suficit i primarni deficit/suficit sektora opće države kao % BDP-a



## **Najznačajniji utjecaj na generiranje suficita (B.9) opće države u 2017.godini**

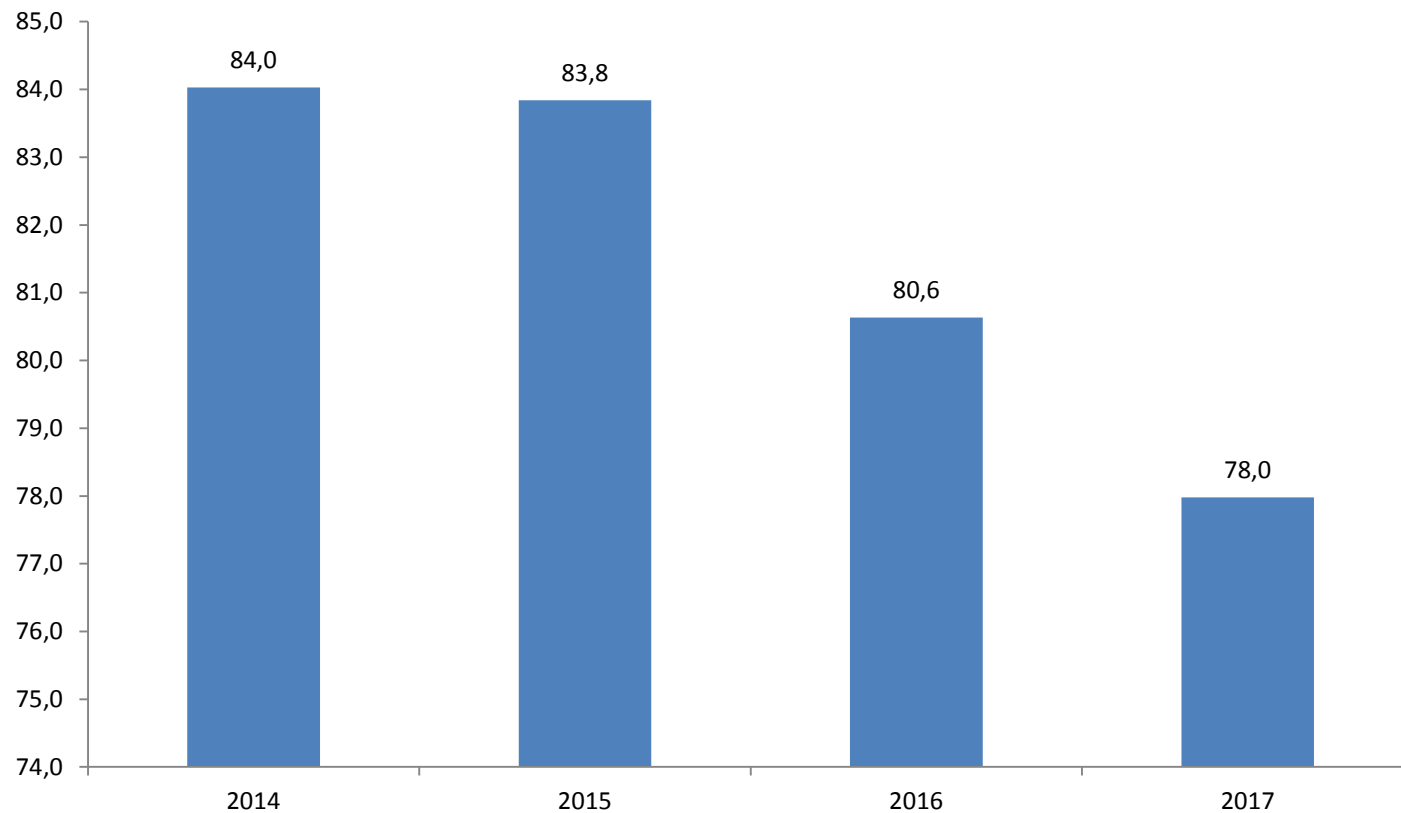
- znatno poboljšanje financijskog rezultata izvanproračunskih korisnika i javnih poduzeća
- povećanje poreznih prihoda (porezi na proizvodnju i uvoz prikupljeni su u iznosu od 71 601 milijun kuna, porast od 5,4% u odnosu na 2016.)
- pad investicija, koje su u 2017. iznosile 9 821 milijun kuna, što je za 13,1% manje nego u 2016.
- smanjenje kamatnih rashoda
- manje značajna povećanja ostalih prihodnih kategorija

*Dug opće države za 2017.*

*283 313 milijuna kuna*  
*78,0 % BDP-a*



## Udio konsolidiranog duga opće države u BDP-u, %



## **Najznačajniji utjecaj na promjenu duga :**

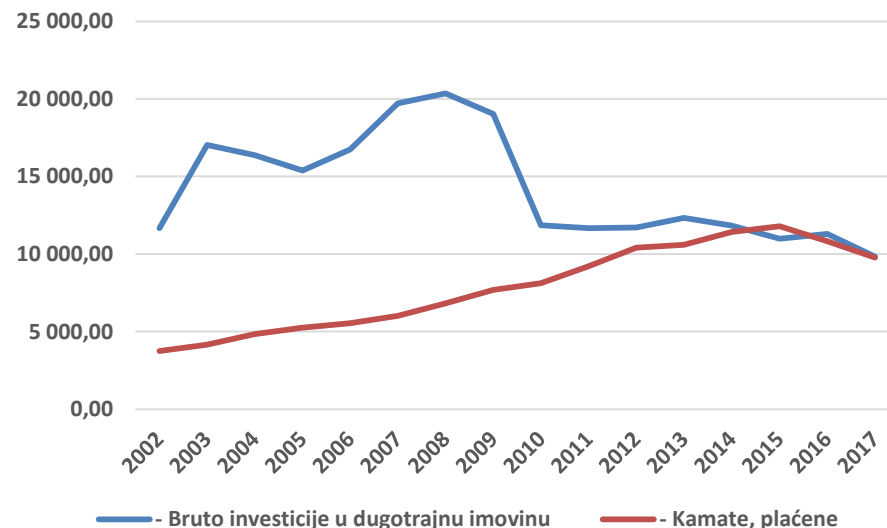
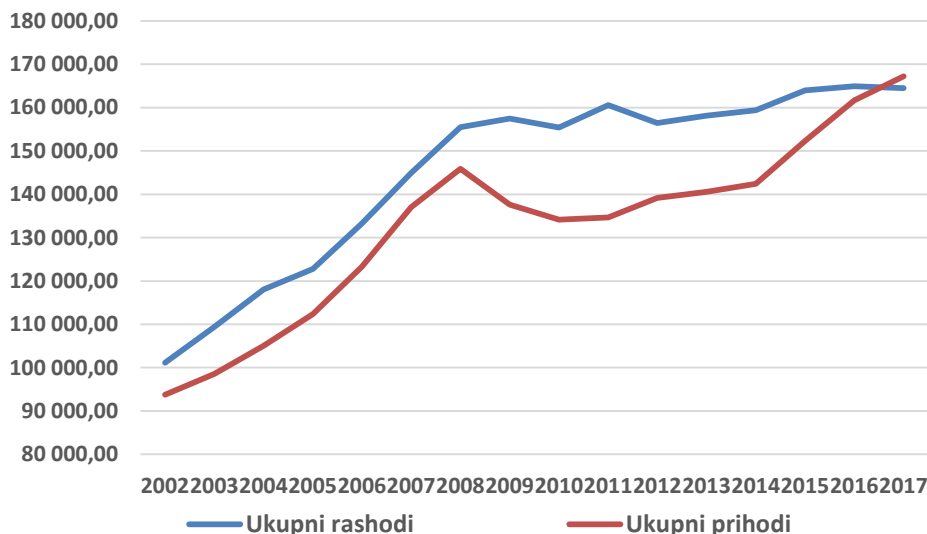
- dodatno usklađivanje EDP stanja duga u skladu s metodologijom ESA 2010 u smislu konsolidacije na razini instrumenta dužničkih vrijednosnih papira, što je rezultiralo smanjenjem razine duga u cijeloj seriji podataka
- konsolidacija je dovela do smanjenja EDP duga na dan 31. prosinca 2017. za 2,01% BDP-a, a u četiri notifikacijske godine prosječni utjecaj na smanjenje EDP duga bio je 1,89% BDP-a.

- Neovisno o smanjenju razine duga zbog provedene konsolidacije, u 2017. dug opće države porastao je za 1 575 milijuna kuna, odnosno 0,56% u odnosu na 2016., dok je udio duga u BDP-u smanjen s 80,6% u 2016. na 78,0% u 2017. zbog rasta BDP-a.
- Najveći razlog porastu stanja duga opće države od 1 575 milijuna kuna u nominalnom iznosu jest veće novo zaduženje države od otplata u 2017., ponajprije po dužničkim vrijednosnim papirima središnje države, a manjim dijelom zbog proširenja obuhvata sektora opće države.
- Smanjenju duga znatno je pridonijelo i smanjenje duga središnje države po kreditima. Kod lokalne države znatan pad dogodio se na kreditima te dužničkim vrijednosnim papirima, koji su potpuno otplaćeni te lokalna država više nema duga po tom instrumentu.


## Usporedni prikaz Izvješća o prekomjernom proračunskom manjku i razini duga travanj 2017. i listopad 2017.

		2014.		2015.		2016.		2017.	
		mil. kuna	%	mil. kuna	%	mil. kuna	%	mil. kuna	%
<b>Neto uzajmljivanje (-) / neto pozajmljivanje (+) (B.9)</b>									
	Travanjska notifikacija 2017.	-17 033	-5,1	-11 687	-3,4	-3 275	-0,9	2 754	0,8
	Listopadska notifikacija 2017.	-17 033	-5,1	-11 210	-3,4	-3 155	-0,9	-	-
	<b>Razlika</b>	<b>0</b>	<b>0</b>	<b>-476</b>	<b>-0,1</b>	<b>-120</b>	<b>0</b>	<b>-</b>	<b>-</b>
<b>Konsolidirani dug opće države</b>									
	Travanjska notifikacija 2017.	278 366	84	284 203	83,8	281 738	80,6	283 313	78
	Listopadska notifikacija 2016.	284 183	85,8	289 582	87,4	289 076	85,3	-	-
	<b>Razlika</b>	<b>-5 818</b>	<b>-1,7</b>	<b>-5 379</b>	<b>-3,6</b>	<b>-7 338</b>	<b>-4,6</b>	<b>-</b>	<b>-</b>

# Temeljni agregati sektora opće države



	2014		2015		2016		2017	
	mil kuna	% BDP-a	mil kuna	% BDP-a	mil kuna	% BDP-a	mil kuna	% BDP-a
<b>Ukupni rashodi</b>	159.419	48,1%	163.989	48,4%	164.920	47,2%	164.448	45,3%
<b>Ukupni prihodi</b>	142.386	43,0%	152.302	44,9%	161.645	46,3%	167.202	46,0%
<b>Bruto investicije u dugotrajnu imovinu</b>	11.823	3,6%	10.979	3,2%	11.303	3,2%	9.821	2,7%
<b>Kamate, plaćene</b>	11.427	3,4%	11.801	3,5%	10.817	3,1%	9.769	2,7%



DRŽAVNI ZAVOD ZA STATISTIKU  
CROATIAN BUREAU OF STATISTICS

**Hvala na pažnji**

